


**TA 47 SL
Vacumat-Electric**

Serie C
Typen-Nr. 4373 000
Serien D - F
Typen-Nr. 43/3 005
Bei der Serie E gehört VK46 "Flick-Flack"
nicht zum Lieferumfang, es besteht aber
eine Nachrüstmöglichkeit.



TECHNISCHE DATEN TA 47 SL

GERÄT

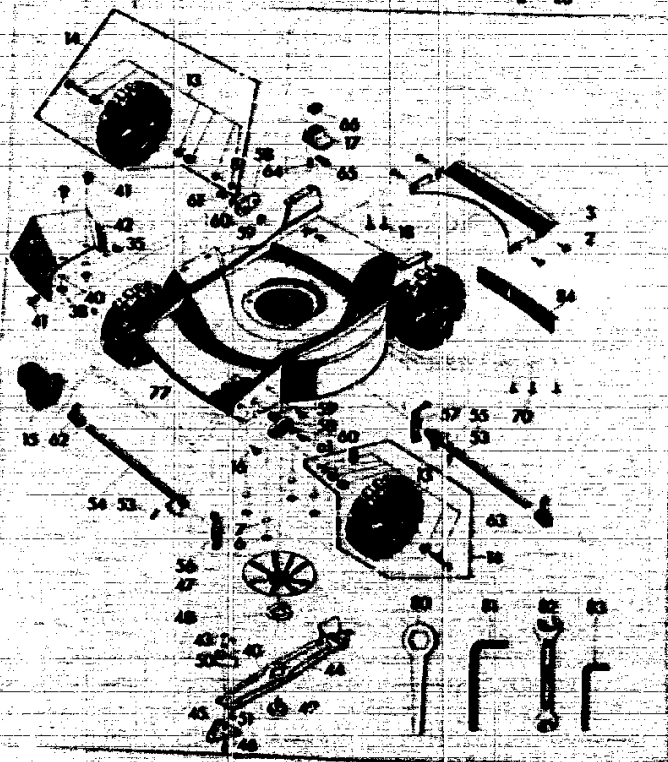
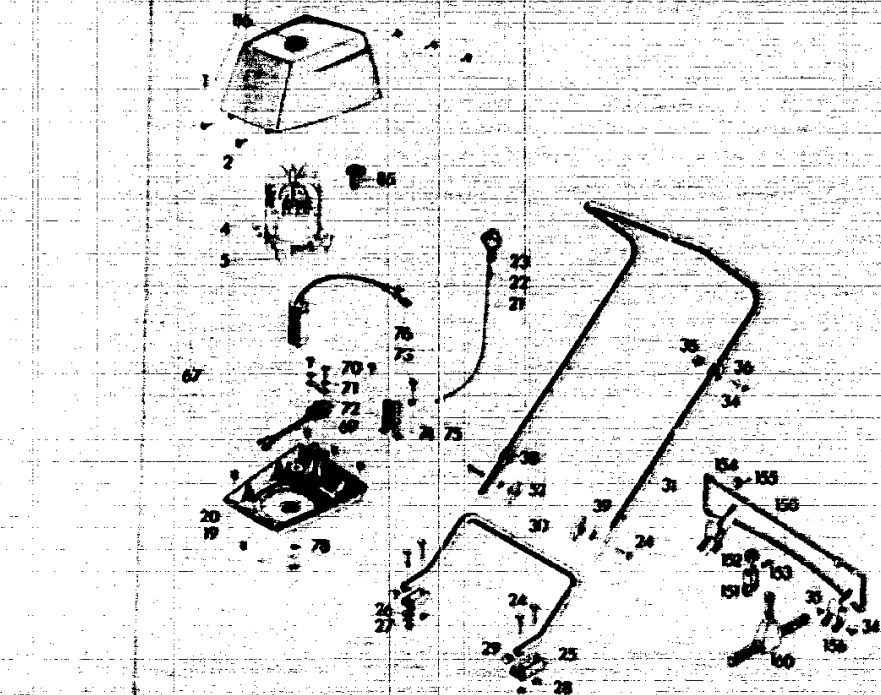
Schnittbreite	46 cm
Schnittshöhen	25, 40, 55 und 70 mm
Räder	Kugelgelagert, 200 mm ø
Chassis	Stahlblech, 2 mm dick
Prüfzeichen	VDE, ÖVE, SEV

MOTOR

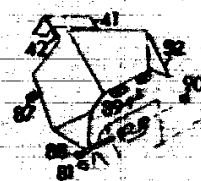
	Einphasen-Wechselstrommotor
Spannung	220 V, Wechselstrommotor
Nennstrom	5,6 A
Leistung	1300 W
Schutzart	IP 00
Drehzahl	2865 1/min
Kondensator	16 Mikrofaraad
Schalter	9 A
Gewicht	264 N (27 kg)

D 7

Serien C - D - E



Selbstschließendes Prallblech
 Serien D - E
 Bestell-Nr. siehe Zeile C 4



D 8

ERSATZTEILLISTE FÜR TA 47 SL			
Bild-Nr.	Bestell-Nr.	Einzelteilbezeichnung	Stück.
1		Abdeckhaube mit Etiketten u. Sichtfenster	1
2	0015 652	Linseblechschraube B 4,2 x 9,5	5
86	4307 304	Sichtfenster	1
-	4367 054	Abdeckhaube mit Befestigung	1
2	0015 652	Linseblechschraube B 4,2 x 9,5	4
3	4126 310	Schutzblech hinten	1
-	4170 052	Schutzblech hinten mit Befestigung	1
4		Motor	1
5	4311 200	Schwingungsisolator	4
85	4373 204	Sichtscheibe	1
-	4373 055	Motor kpl.	1
5	4311 200	Schwingungsisolator	1
6	0016 213	6kt.-Mutter M 8 DIN 934	1
7	0017 851	Zahnscheibe A 8,4 DIN 6797	1
-	4311 062	Schwingungsisolator mit Befestigung	4
8	0017 909	Federring A 8	1
13	4170 051	Lauftradachse kpl.	1
14	4170 050	Lauftrad kpl.	4
15	4126 311	Schutzhaube	1
16	0012 909	Halbrundschraube 3,9 x 15	2
-	4170 053	Schutzhaube mit Befestigung	1
17	4126 104	Haube	1
18	0012 914	Halbrundschraube	2
65	4126 105	Sichtfenster	1
-	4170 054	Haube mit Befestigung	2
19	4367 206	Klammer	5
20	4367 305	Isoliererring	1
-	4367 059	Isoliererring mit Klammern	1
21	4311 020	Seilzug mit Feder	1
22	4311 108	Verstellflasche	1
23	4304 112	Schaltgriff	1
-	4304 054	Seilzug kpl.	1

D 9

ERSATZTEILLISTE FÜR TA 47 SL

Bild-Nr.	Bestell-Nr.	Einzelteilbezeichnung	Stck.
38	0016 405	4kt.-Mutter M 6 DIN 557	3
40	0017 849	Zahnscheibe A 6,4 DIN 6797	3
41	0012 253	Linsenschraube AM 6 x 10 DIN 85	3
42		Prallblech	1
-	4126 056	Prallblech mit Befestigungsteilen	1
40		Zahnscheibe A 6,4 DIN 6797	1
43		6kt.-Mutter M 6	1
50		Windflügel	1
51		Senkschraube M 6 x 15 DIN 7991	1
-	4642 052	Windflügel mit Bild 40, 43, 51	1
-	4642 052	Windflügel mit Bild 40, 43, 51	2
40		Zahnscheibe A 6,4 DIN 6797	2
43		6kt.-Mutter M 6	2
44		Messerbalken	1
45		Messer	2
46		Linsenschraube M 6 x 16	2
	4154 050	Messerbalken n. Messern u. Windflügeln	2
VZ/SB	4111 082	4 Ersatzmesser mit Schrauben komplett	2
47	4315 018	Mitnehmerkopf	4
48	4331 400	Mitnehmerfeder	1
49	4315 017	Isolierschraube	1
-	4361 063	Mitnehmerkopf m. Isolierschraube u. Feder	1
80	4361 403	6kt.-Schlüssel	1
81	0019 449	6kt.-Stiftschlüssel 6 DIN 911	1
82	0019 356	Doppelmaulschlüssel 10/13	1
83	0019 447	6kt.-Stiftschlüssel 4 DIN 911	1
-	4361 202	Werkzeugtasche	1
-	4373 212	Gebrauchsanleitung TA 47 SL	1
-	4373 063	Werkzeugtasche kpl. TA 47 SL	1
34	0012 149	Zylinderschraube AM 6 x 14 DIN 84	2
35	0016 641	Hut-Mutter M 6 DIN 1587	2
150	4549 010	Drahtbügel kpl.	1
151	4549 200	Rollenhalter	1
152	4549 201	Rolle	1
153	0018 770	Zylinderstift 6 x 20 DIN 7	1
154	4549 202	Schelle	2
155	0015 330	Niebschraube B 2,9 x 9,5	2
156	4549 100	Halteklammer	2
160	4550 000	Zugentlastung kpl. VK-Z	1
-	4549 000	Kabelführung kpl. VK 46	1

D10

ERSATZTEILLISTE FÜR TA 47 SL

Bild-Nr.	Bestell-Nr.	Einzelteilbezeichnung	Stck.
24	0013 523	Halbrundschrabe M 8 x 45 DIN 607	6
25	4373 102	Isolierstück	2
26	4311 118	Isolierscheibe	4
27	0017 291	Scheibe	4
28	0015 378	Stopfmutter M 8	4
29	4373 103	Abschlußkappe	2
30	4373 100	Griffunterteil	1
31	4373 052	Griffoberteil mit Klemmen kpl.	1
32	4361 201	Gummiring	1
33	4311 109	Doppelring	1
34	0012 149	Zylinderschr. AM 6 x 14 DIN 84	2
35	0016 641	Hut-Mutter M 6 DIN 1587	2
36	4361 113	Haltelemme	1
37	4361 115	Klemme	1
39	0017 275	Hohlscheibe 8,5/15 Ø x 4	2
52	0016 715	Flügelmutter M 8	2
53	0018 819	Spannhülse 3 x 16 DIN 1481	2
54	4126 017	Achse kpl. mit Spannhülse (vorne)	1
55	4126 018	Achse kpl. mit Spannhülse (hinten)	1
56	4126 021	Rastenhebel kpl. (vorne)	1
57	4126 022	Rastenhebel kpl. (hinten)	1
58	4150 011	Achsschwinge kpl.	4
59	4126 501	Buchse	4
60	0017 124	Scheibe A 10,5 DIN 125	4
61	0010 396	6kt.-Schraube M 10 x 16 DIN 933	4
62	4126 502	Zeigerbuchse (vorne)	1
63	4126 503	Zeigerbuchse (hinten)	1
64	4270 209	Feder	2
66	4126 103	Knopf	2
67	1046 043	Kondensator 16 Mikrofarad	1
69	4311 215	Motoranschlußkabel	1
69	4363 203	Motoranschlußkabel für Schweiz	1
70	0015 333	Zylinderblechschr. B 4,2 x 16 DIN 7971	5
71	0017 120	Scheibe A 5,3 DIN 125	2
72	6221 202	Klemmleiste	1
73	0015 341	Zylinderblechschr. B 4,2 x 13 DIN 7971	2
74	4377 101	Schalter	1
75	4311 124	Flachsteckverbinder	1
76	4308 123	Kupplungsstück	1
77	4373 010	Chassis kpl.	1
78	0017 001	Scheibe	1
84	4148 302	Gummischürze	1

Selbstschließendes Prallblech Serien D - E

41	4118 105	Griff	1
42	0015 676	Blechschrabe BZ 3,5x16	2
87	4179 208	Kantenschutz	1
88	4118 206	Bolzen	1
89	4118 205	Schenkeifeder	1
90	0022 410	Sicherungsscheibe	1
91	4179 203	Klammer	1
92*		Prallblech	1
→	4179 060	Prallblech komplett	1

* Dieses Teil wird nur komplett geliefert

D11

ERSATZTEILLISTE TA 47 SL MOTOR
SERIE C

Bild-Nr.	Bestell-Nr.	Einzelteilbezeichnung	Stck.
1	1050 150	Lüfter	1
2	1049 101	Lagerschild oben	1
3	1040 003	Ausgleichscheibe 6202	
4	0023 148	Kugellager 6202 2Z D 625	1
5		Rotorwelle kpl.	1
6		Statorpaket kpl.	1
7	0022 645	Stützscheibe 20 x 28 x 2	1
8	0023 094	Kugellager 6004 2 Z D 625	1
9	1049 111	Lagerschild unten	1
10	4311 200	Schwingungsisolator	4
12	1046 141	Zuganker	4
13	1041 153	Kabelschutztülle	1
14	1116 150	Typenschild	1
15	0022 643	Stützscheibe 15 x 21 x 1	1
16	4373 204	Sichtscheibe	1
- 1116 000		Motor kpl.	1

